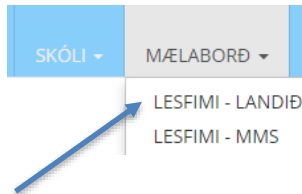


Birtingarmyndir í Skólagátt

Þessar leiðbeiningar eru byggðar á sýndargögnum frá sýndarskólanum MMS.

Notendur Skólagáttar geta séð niðurstöður lesfimi settar fram á margvíslegan hátt undir hnappnum **Mælaborð**.

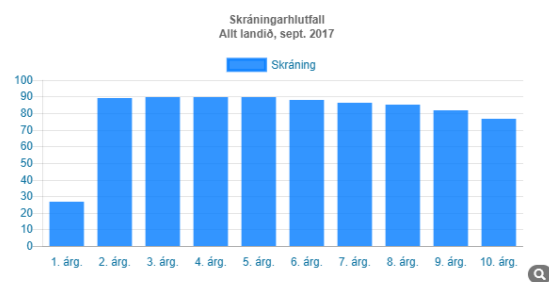
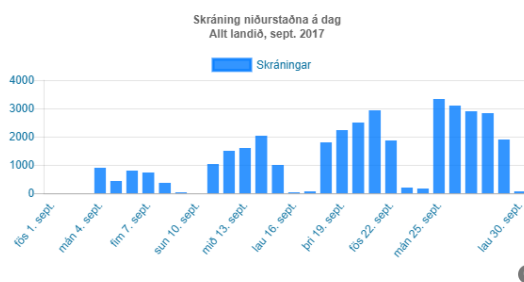
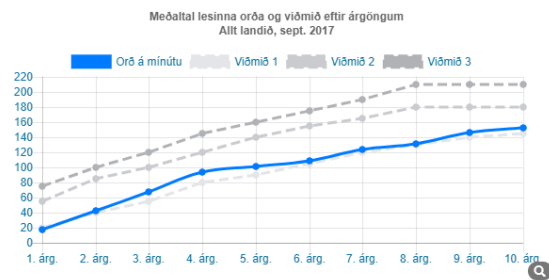
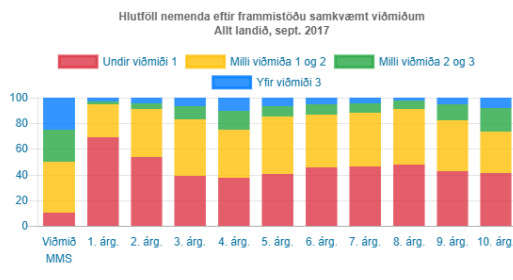
Niðurstöður landsins:



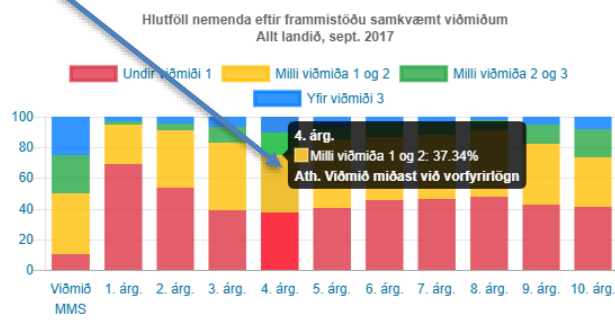
Með því að velja LESFIMI – LANDIÐ fást niðurstöður landsins eftir fyriragnartímabilum. Nýjasta tímabilið kemur efst. Þar má sjá hlutföll nemenda allra árganga eftir frammistöðu samkvæmt viðmiðum, meðaltal lesinna orða eftir árgöngum, skráningarhlutfall og skráningar eftir dögum.

Allt landið

Fyrirlögn sept. 2017, allt landið



Athugið að allar myndir eru gagnvirkar (með því að fara með bendil yfir verða tölur sýnilegar) og stækkanlegar (með því að ýta á stækkunargler).



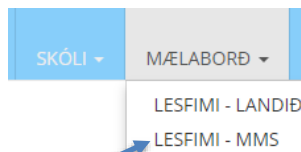
Bekk	Fj	M	Sf	Viðmið 1		Viðmið 2		Viðmið 3		Undir viðmið 1		Milli viðmiða 1 og 2		Milli viðmiða 2 og 3		Yfir viðmið 3	
				Fj	%	Fj	%	Fj	%	Fj	%	Fj	%	Fj	%	Fj	%
1.	1215	17	20	377	31,0%	61	5,0%	33	2,7%	838	69,0%	316	26,0%	28	2,3%	33	2,7%
2.	4306	43	28	1991	46,2%	383	8,9%	185	4,3%	2315	53,8%	1608	37,3%	198	4,6%	185	4,3%
3.	4339	67	34	2646	61,0%	750	17,3%	309	7,1%	1693	39,0%	1897	43,7%	441	10,2%	309	7,1%
4.	4277	94	39	2665	62,3%	1068	25,0%	440	10,3%	1612	37,7%	1597	37,3%	628	14,7%	440	10,3%
5.	4075	101	39	2441	59,9%	597	14,7%	289	7,1%	1637	40,2%	1844	45,3%	308	7,6%	289	7,1%
6.	3976	109	39	2163	54,4%	531	13,4%	213	5,4%	1815	45,7%	1632	41,1%	318	8,0%	213	5,4%
7.	3778	123	39	2043	54,1%	445	11,8%	171	4,5%	1735	45,9%	1598	42,3%	274	7,3%	171	4,5%
8.	3769	131	39	1971	52,3%	339	9,0%	83	2,2%	1798	47,7%	1632	43,3%	256	6,8%	83	2,2%
9.	3478	146	39	1989	57,2%	610	17,5%	184	5,3%	1489	42,8%	1379	39,7%	426	12,3%	184	5,3%
10.	3177	152	42	1871	58,9%	834	26,3%	270	8,5%	1306	41,1%	1037	32,6%	564	17,8%	270	8,5%

Fj - Fjöldi, M - Hlutfæli, M - Meðaltal, Sf - Staðalfrávik

Vista Excel skjál

Gagnatöflur birtast fyrir neðan myndir og hægt er að flytja þær út í Excel með því að ýta á þennan hnapp.

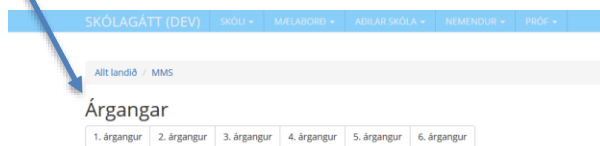
Niðurstöður skólans:



Með því að velja LESFIMI – MMS fást niðurstöður MMS skólans eftir fyrirlagnartímabilum. Nýjasta tímabilið kemur efst. Þar má sjá hlutföll nemenda allra árganga eftir frammistöðu samkvæmt viðmiðum, meðaltal lesinna orða eftir árgöngum, skráningarhlutfall og skráningar eftir dögum.

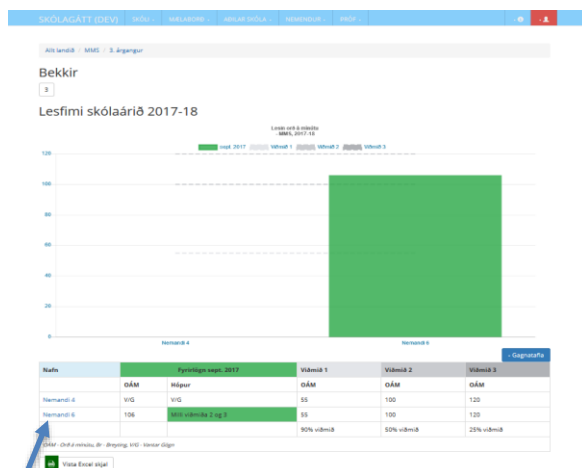
Kennarar skólans sjá eftirfarandi birtingarmyndir:

Árgangar:



Með því að velja árgang hér birtast niðurstöður árganga skólans (heildarniðurstöður án nafna nemenda). Kennari sem skráður er á bekk/bekki sér niðurstöður viðkomandi nemenda.

Bekkir og nemendur:



Ef ýtt er á nafn nemandans hér birtast allar niðurstöður úr Lesferli.

Nemandi 6 (1111111116)

Undanþágur og staðningur

Próf

Próf	Niðurstöður			
3. bekkur - Lesferill - september	Vegin orð á mínútu	90% viðmið	50% viðmið	25% viðmið
	106	55	100	120

Bekkjarsaga

Hópar	Ár	Önn	Skóli
3	3	2017-18	MMS
2. bekkur	2	2016-17	MMS

Skólar sem nemandi er skráður í:

Skóli
MMS

Einnig er möguleiki að fá prentvænt einkunnarblað nemanda með því að ýta á þennan hnapp og þá birtist þetta einkunnarblað:

Framhlið:

Bakhlíð:

Listi yfir birtingarform:

Mælaborð → Lesfimi landið

- Meðaltal lesinna orða allra árganga í landinu.
- Hlutföll nemenda eftir frammistöðu samkvæmt viðmiðum.
- Skráning niðurstaðna eftir dögum í fyrirlagnarmánuði.
- Skráningarhlutfall allra árganga á landsvísu.

Mælaborð → Lesfimi (eigin) skóli

- Meðaltal lesinna orða allra árganga í skólanum.
- Hlutföll nemenda skólans eftir frammistöðu samkvæmt viðmiðum.
- Skráning niðurstaðna eftir dögum í skólanum í fyrirlagnarmánuði.
- Skráningarhlutfall allra árganga skólans.
- Nánari greining á bekk/hóp:
 - Lesin orð allra nemenda á mínútu
 - Framfarir nemenda.
 - Prentvænt einkunnarblað fyrir hvern og einn nemanda.