

Jólasveinalestur



Það getur verið notaleg stund að kúra saman yfir bók við jólaljós. Þá er skemmtilegt að beita fjölbreyttum aðferðum við lesturinn t.d. að lesa með ólíkum röddum. Mikilvægt er að velja texta við hæfi og út frá áhuga-sviði barnsins.

„Það læra börnin sem fyrir þeim er haft“

Láttu barnið sjá þig lesa; það gæti verið skemmtileg upplifun fyrir barnið ef þú myndir líka taka þátt í áskorun jólasveinanna.

Á vefnum <http://krakkaruv.is/sogur/lestu> er hægt að prenta út myndir af jólasveinunum og lestrarblað til að líma þá á. Barnið vinnur sér inn jólasvein með lestri, klippir hann út og límir á lestrarblaðið.

Þegar búið er að fylla blaðið tekur þú mynd af því t.d. á síma eða annað snjalltæki og skráir barnið sem þátttakanda í jólasveinalestrinum ásamt því að senda inn myndina af lestrarblaðinu.

10 heppnir þátttakendur verða dregnir út 15. janúar og fá bókaverðlaun.

Sjá nánar á slóðinni <http://krakkaruv.is/sogur/lestu>

Við óskum ykkur gleðilegra bókajóla.

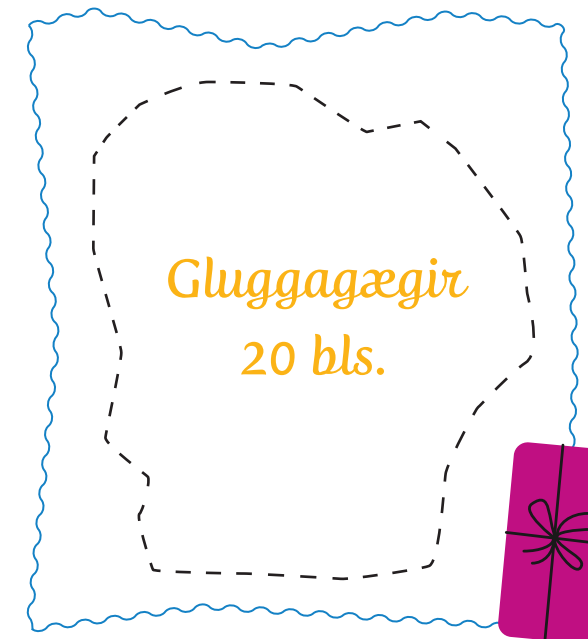
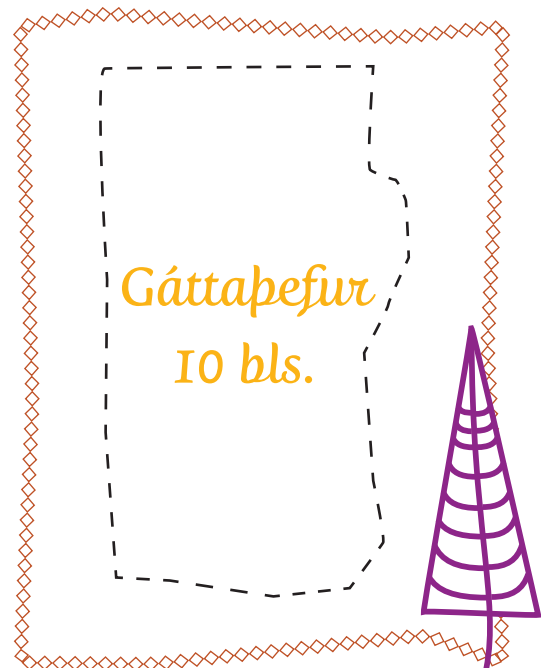
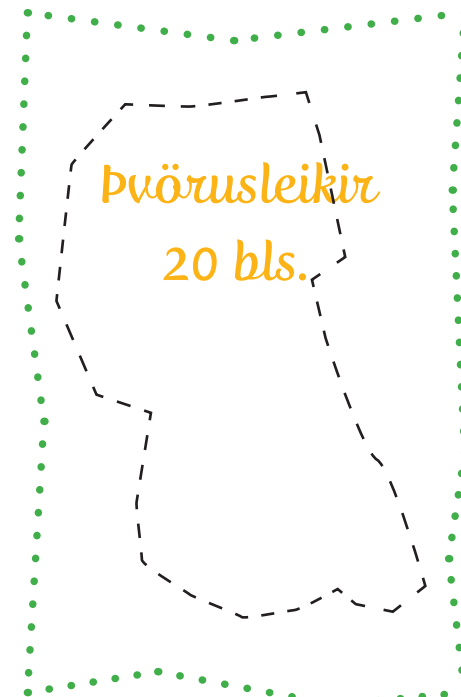

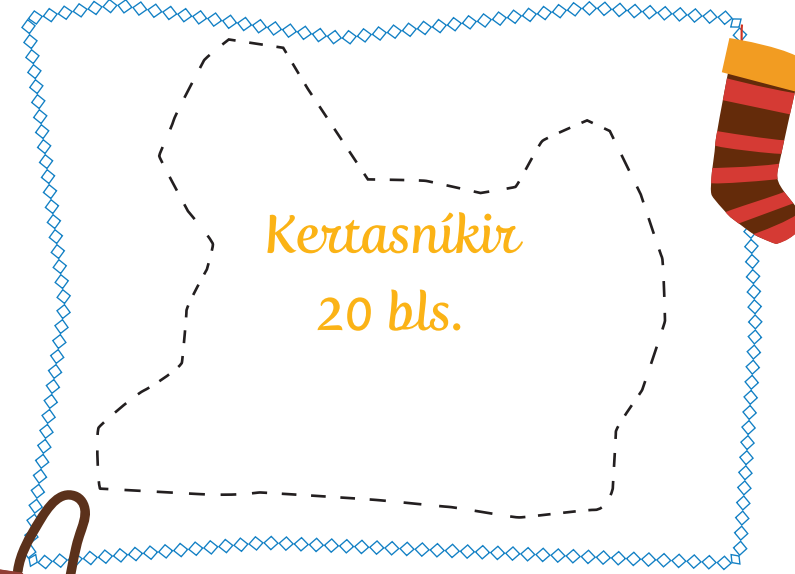
Menntamálastofnun

Félag fagfólks á skólasöfnum



Jólasveinalestur

Lestu – límdu inn jólasveina – fylltu út lestrarblaðið
og vertu með í lukkupotti!




Jólasveinalestur

Lestu – límdu inn jólasveina – fylltu út lestrarblaðið
og vertu með í lukkupotti!



Stúfur
20 bls.



Pottaskefill
30 bls.




Kertasníkir
30 bls.



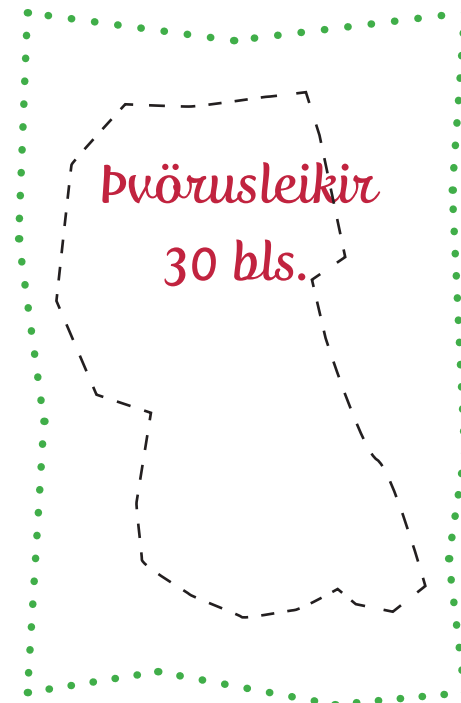
Ketkrókur
40 bls.



Stekkjastaur
20 bls.



Giljagaur
30 bls.



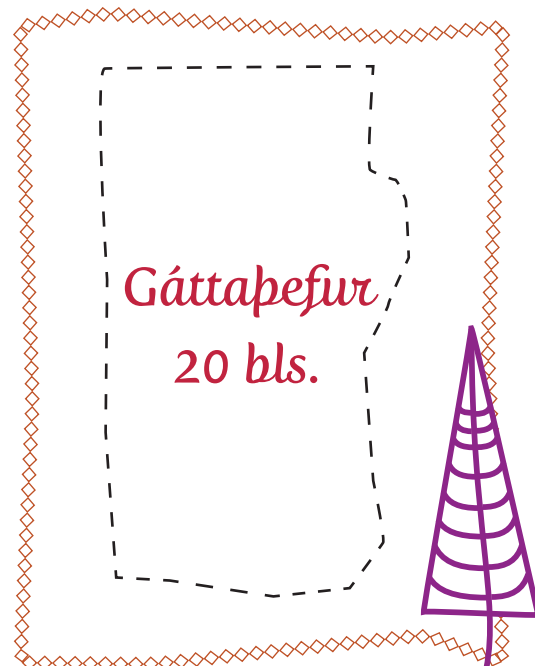
Þvörusleikir
30 bls.



Bjúgnakrækir
40 bls.



Skyrgámur
40 bls.



Gáttapefur
20 bls.



Askasleikir
30 bls.



Samtals bls. 430



Gluggagægir
40 bls.




Hurðaskellir
60 bls.

Jólasveinalestur


Lestu – límdu inn jólasveina – fylltu út lestrarblaðið
og vertu með í lukkupotti!



Stúfur
30 bls.



Pottaskefill
40 bls.




Kertasníkir
50 bls.



Ketkrókur
50 bls.

Stekkjastaur
30 bls.



Giljagaur
40 bls.




Þvörusleikir
40 bls.



Bjúgnakrækir
50 bls.




Skýrgámur
60 bls.




Gáttapefur
30 bls.



Askasleikir
40 bls.



Samtals bls. 590




Gluggagægir
50 bls.


Hurðaskellir
80 bls.

Jólasveinalestur

Lestu – límdu inn jólasveina – fylltu út lestrarblaðið
og vertu með í lukkupotti!



Stúfur
40 bls.



Pottaskefill
40 bls.




Kertasníkir
50 bls.



Ketkrókur
50 bls.

Stekkjastaur
40 bls.



Giljagaur
50 bls.




Þvörusleikir
50 bls.



Bjúgnakrækir
50 bls.



Skyrgámur
60 bls.



Gáttapefur
40 bls.



Askasleikir
50 bls.



Samtals bls. 670



Gluggagægir
50 bls.

Hurðaskellir
100 bls.



Skilaboð til aðstandanda barnsins

Það getur verið notaleg stund að kúra saman yfir bók við jólaljós, þá er skemmtilegt að beita fjölbreyttum aðferðum við lesturinn. Mikilvægt er að velja texta við hæfi og út frá áhugasviði barnsins.

- **Að lesa með ólíkum röddum:** Eins og jólasveinn eða Grýla, með draugarödd, hlējandi, hvíslandi eða bara á þann hátt sem ímyndunaraflið býður upp á.
- **Bergmálslestur:** Aðstandandi les eina línu upphátt og barnið endurtekur. Aðstandandi þarf að gæta þess að lesa mátulega hratt, rétt og með réttum áherslum.
- **Punktalestur:** Barn les heila málsgrein eða að næsta punkti og aðstandandi þá næstu.
- **Lesskilningur:** Samræða um innihald textans áður en lesið er, meðan lesið er og þegar lestri lýkur.

„Það læra börnin sem fyrir þeim er haft“

*Láttu barnið sjá þig lesa – taktu líka þátt
í áskorun jólasveinanna*

Reglur

Lestu – klipptu – límdu inn jólasveina – fylltu út
– taktu mynd af lestrarblaðinu – farðu inn á
<http://krakkaruv.is/sogur/lestu> – fylltu inn upplýsingar
og hengdu myndina af lestrarblaðinu við – senda –
þá ertu með í lukkupotti.

Síðasti skiladagur

Sendu mynd af útfylltu lestrarblaðinu á slóðina
<http://krakkaruv.is/sogur/lestu> fyrir 15. janúar 2018.

Verðlaun

10 krakkar hljóta þáttökuverðlaun - Bókagjöf.